

DGA

MICRO H350-H500



Manuale di installazione e uso


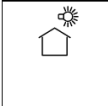



Installation and user manual - Notice d'installation et d'usage – Bedienungsanleitung - Manual de instalación y uso

1 SPECIFICHE

CHARACTERISTICS - CARACTÉRISTIQUES - MERKMALE – ESPECIFICACIONES TÉCNICAS


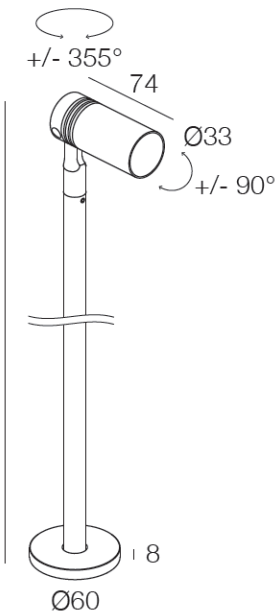
1.1 Caratteristiche funzionali

Functional characteristics - Caractéristiques fonctionnelles - Praktische Merkmale - Características funcionales

| IP67 |  NO |  |  |  $T_a = -20^{\circ} + 40^{\circ} \text{ C}$ |  350gr H350 420gr H500 |
|----------------------------|---|---|---|---|--|
| | | | | | Peso |
| Grado di protezione | Carrabile | Adatto per uso in esterno | Protezione contro la scossa elettrica | Temperatura ambiente | |
| Protection rate | Drive over | Outdoor use | Protection against electric shock | Ambient temperature | Weigh |
| Degré de protection | Carrossable | Pour usage extérieur | Protection contre la décharge électrique | Température Ambiante | poids |
| Schutzgrad | Befahrbar | Geeignet für den Außenbereich | Schutz gegen Stromschlag | Temperatur der Umgebung | Gewicht |
| Nivel de protección | Se puede pisar | Se puede usar en exteriores | Protección contra descargas eléctricas | Temperatura del entorno | Peso |

1.2 Dimensioni

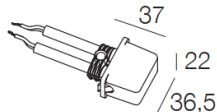
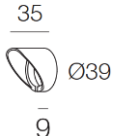
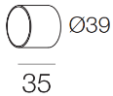
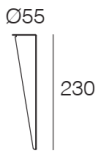
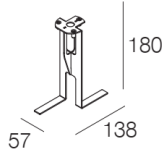
Dimensions - Dimensions - Maße – Dimensiones

| | CODICE PRODOTTO Reference number |  | W Watt | Alim. Supply | Dimensioni Dimensions |
|------------------------|-------------------------------------|---|-----------|-----------------|---|
| MICRO H350 | 7A4104._ _ | 15° | 3W | 350 mA |  |
| | 764104._ _ | 30° | | | |
| | 754104._ _ | 60° | | | |
| | 714103._ _ | VS | | | |
| | 774104._ _ | EL | | | |
| MICRO H350 CON NIDO | 7A4106._ _ | 15° | 3W | 350 mA | |
| | 764106._ _ | 30° | | | |
| | 754106._ _ | 60° | | | |
| | 714105._ _ | VS | | | |
| | 774106._ _ | EL | | | |
| MICRO H500 | 7A4330._ _ | 15° | 3W | 350 mA | |
| | 764330._ _ | 30° | | | |
| | 754330._ _ | 60° | | | |
| | 714329._ _ | VS | | | |
| | 774330._ _ | EL | | | |
| MICRO H500 CON NIDO | 7A4332._ _ | 15° | 3W | 350 mA | |
| | 764332._ _ | 30° | | | |
| | 754332._ _ | 60° | | | |
| | 714331._ _ | VS | | | |
| | 774332._ _ | EL | | | |
| MICRO H350 | 7A4732._ _ | 15° | 4W | 24Vdc | |
| | 764732._ _ | 30° | | | |
| | 754732._ _ | 60° | | | |
| | 714732._ _ | VS | | | |
| | 774732._ _ | EL | | | |
| MICRO H350 CON NIDO | 7A4733._ _ | 15° | 4W | 24Vdc | |
| | 764733._ _ | 30° | | | |
| | 754733._ _ | 60° | | | |
| | 714733._ _ | VS | | | |
| | 774733._ _ | EL | | | |
| MICRO H500 | 7A4735._ _ | 15° | 4W | 24Vdc | |
| | 764330._ _ | 30° | | | |
| | 754330._ _ | 60° | | | |
| | 714329._ _ | VS | | | |
| | 774330._ _ | EL | | | |
| MICRO H500 CON NIDO | 7A4332._ _ | 15° | 4W | 24Vdc | |
| | 764332._ _ | 30° | | | |
| | 754332._ _ | 60° | | | |
| | 714331._ _ | VS | | | |
| | 774332._ _ | EL | | | |

| Codice prodotto | Reference number ; Référence produit; Referenznummer; Código producto | |
|--------------------|---|--|
| 7XXXXX. F.C | F | C |
| | FINITURA | COLORE |
| | Finishing – Finition - Ausführung –Acabado | Colour - Couleur - Farbe – Color |
| | <ul style="list-style-type: none"> ● 4 Black ● E Massive Brass ● 3 Gray | <ul style="list-style-type: none"> ● U 2200K ● Y 2700K ● 6 3000K ● W 3000K CRI > 90 ● 9 4000K |

1.3 Accessori

Accessories


| Codice prodotto Reference number | Descrizione Description | Dimensioni Dimensions |
|-------------------------------------|---|---|
| A00387.40 | Connettore Stagno Watertight connector |  |
| A00846._0 | Visiera antiabbagliamento Low glare visor |  |
| A00847._0 | Visiera antiabbagliamento cilindrica Low glare tube visor |  |
| A00846._0 | Picchetto Stainless Steel stake |  |
| A00846._0 | Zanca per cemento Anchor for concrete |  |

2 INSTALLAZIONE
INSTALLATION - INSTALLATION - INSTALACIÓN

2.1 Cablaggio elettrico
Electrical wiring - Câblage - Elektrische Verdrahtung – Cableado eléctrico

| NOTA | NOTE | NOTE | ANMERKUNG | NOTA |
|---|--|---|--|--|
| Questo apparecchio è garantito solo se utilizzato con alimentatori DGA in bassa tensione a corrente costante. | This fixture is guaranteed only if installed with constant current DGA drivers | Cet appareil est garanti uniquement s'il est utilisé avec les alimentations DGA, à courant constant | Für dieses Produkt wird nur garantiert, wenn DGA Betriebsgeräte mit Konstantstrom verwendet werden | Este aparato se garantiza en caso de utilizarlo exclusivamente con alimentadores DGA en baja tensión y corriente constante |

| ATTENZIONE | CAUTION | ATTENTION | ACHTUNG | CUIDADO |
|---|--|---|--|--|
| Non collegare o scollegare MAI l'apparecchio con l'alimentatore sotto tensione. | NEVER connect or disconnect the fixture when the driver is energized | Ne jamais brancher ou débrancher l'appareil quand l'alimentation est sous tension | Bitte nie eine Komponente abmontieren oder neu anschliessen, wenn das Betriebsgerät unter Strom steht. | Nunca enchufe o desenchufe el aparato con el alimentador funcionando |

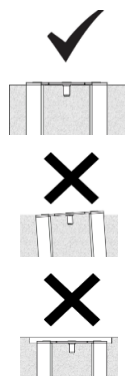
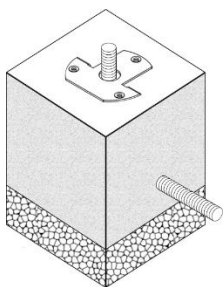


| ISTRUZIONI | INSTRUCTIONS | INSTRUCTIONS | ANWEISUNG | INSTRUCCIONES |
|--|--|--|--|---|
| A) Eseguire il cablaggio in assenza di tensione di rete B) Collegare l'apparecchio all'alimentatore C) Collegare l'alimentatore alla rete D) Porre la rete sotto tensione | A) Make the wiring in complete absence of line voltage B) Connect the fixture to the driver C) Connect the driver to the electric network D) Energize the network | A) Effectuer le câblage en absence de tension du réseau B) Brancher l'appareil à l'alimentation C) Brancher l'alimentation au réseau D) Alimenter le réseau | A) Verdrahten Sie das Produkt nur in Abwesenheit von Netzspannung. B) Verdrahten Sie das Produkt mit dem Betriebsgerät. C) Verdrahten Sie das Betriebsgerät mit dem Stromnetz. D) Aktivieren Sie das Stromnetz. | A) Cablear en ausencia de tensión B) Enchufar el aparato con el alimentador. C) Enchufar el alimentador con la red D) Poner la red en tensión. |

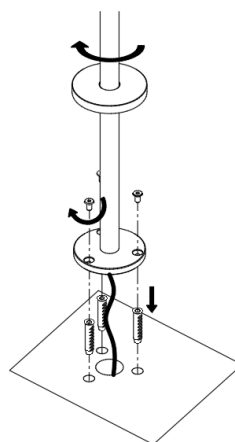
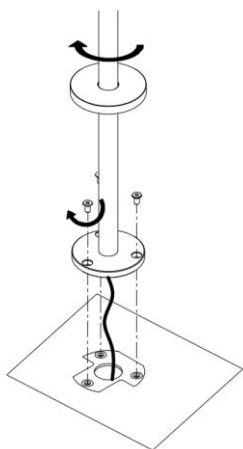
| ATTENZIONE | CAUTION | ATTENTION | ACHTUNG | CUIDADO |
|---|--|---|---|---|
| Sezione del conduttore (S) in funzione della lunghezza totale (L) del collegamento: | Cable section (S) to use according to the total length (L) of the wiring | Section (S) du câble en fonction de la longueur totale (L) du branchement | Der Querschnitt der Kabel (S) steht im Verhältnis zu der totalen Länge (L) der Kabelverbindung: | Sección del hilo conductor (S) en función de la longitud total del cableado (L) |

2.2 Montaggio meccanico
Mechanical Mounting - Montage mécanique – Einbau – Montaje mecánico

| FISSAGGIO PER CEMENTO FRESCO | |
|------------------------------|---|
| 1 | 2 |
| | |
| 3 | |



LASCIARE ASCIUGARE
LET DRY



2.3 Collegamenti

Connections - Connexions - Schaltungen - Conexiones

Per n. LEDs collegabili vedi manuale alimentatore.

N. of LEDs to connect: see driver manual.

Voir notice de l'alimentation pour savoir combien de LEDs brancher.

Bitte lesen Sie die Bedienungsanleitung des Betriebsgerätes bezüglich der Anzahl der verdrahtbaren LEDs

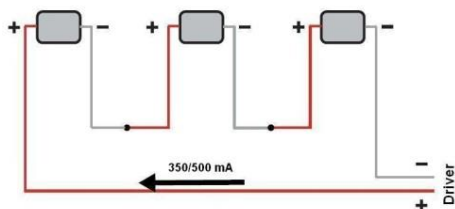
Para saber cuántos LEDs conectar véase el manual del alimentador.

Collegamento in serie

Series connection - Connexion en série - Serienschaltung - Conexión en serie

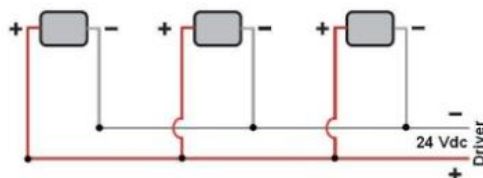
Collegamento in serie

Series connection - Connexion en série - Serienschaltung - Conexión en serie



Collegamento in parallelo

Parallel connection - Connexion en parallèle - Parallelschaltung - Conexión en paralelo





ATTENZIONE: Alimentatori SELV consigliati
per il collegamento

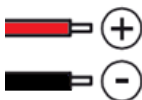
CC14-F-350-PI

Max 4 Micro

CV30-F-24-PI

Max 6 Micro

INDICAZIONI DI CABLAGGIO



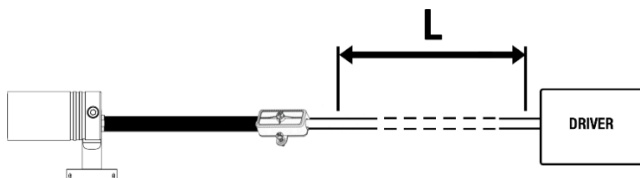
Red / Rosso

Positive / Positivo

Nero / black

Negative / Negativo

RISPETTARE LA POLARITA'



L (m)

Lunghezza max – max length

S (mm²)

Sezione Cavo - Cable section

10 m

1 mm






30 m

1.5 mm



2.4 Simboli e prescrizioni

Symbols and prescriptions

| Simboli Symbols | Prescrizioni | Prescriptions | Anforderungen | Prescriptions | Requisitos |
|----------------------------|--|---|---|---|---|
| | Attesta la conformità del prodotto alle disposizioni delle direttive Comunitarie. | The product is in compliance with the essential requirements and relevant EU Product Directives. | Das Produkt genügt den geltenden Anforderungen, die in den Harmonisierungsvorschriften der Europäischen Union, die ihre Anbringung vorschreiben, festgelegt sind. | L'appareil est conforme aux principes essentiels et aux relative directive de l'Union Européenne | Certifica la conformidad del product con las disposiciones de las directivas Comunitarias |
| | Attenzione, rischio di scossa elettrica. Il collegamento elettrico deve essere eseguito solo da personale tecnico competente | Caution, risk of electrical shock. Electric connection has to be carried out by technically competent personnel only. | Achtung: Gefahr von Stromschlag. Die elektrische Verbindung darf nur von qualifiziertem Personal durchgeführt sein. | Attention, risque de choc électrique. La connexion électrique doit être effectuée uniquement par techniciens compétents. | Atención! Riesgo de descarga eléctrica. El colegamento eléctrico tiene que ser realizado solo por personal técnico competente |
| | Prima di iniziare il montaggio, ad ogni controllo e manutenzione, disinserire la tensione di alimentazione agendo sull'interruttore | Before starting the installation or any test and maintenance, shut the power off by switching off the main switch. | Bei Einbau-, Test- oder Wartungsarbeiten der Hauptschalter ausschalten. | Avant de commencer le montage ou à chaque contrôle et maintenance, couper la tensions de l'alimentation, par l'interrupteur général de l'installation électrique. | Antes de empezar el ensamblaje, en cada control y mantenimiento, desconectar la fuente de alimentación, actuando en el interruptor principal del sistema eléctrico. |

| Simboli Symbols | Prescrizioni | Prescriptions | Anforderungen | Prescriptions | Requisitos |
|--|---|--|--|--|---|
| | generale dell'impianto elettrico. | | | | |
|  | Sostituire i vetri di protezione danneggiati | Replace the damaged protection glasses. | Die beschädigten Schutzgläser ersetzen. | Remplacer les verres de protection abîmés | Reemplazar los escudos protectores dañados |
|  | Collegare l'apparecchio alla rete per mezzo di un interruttore magnetotermico adeguato. | Connect the fixture to the main through a suitable Magnetothermal switch | Die Leuchte an das Netz durch Magnetschutzhalter anschließen. | Brancher l'appareil au réseau à travers un interrupteur magnéthermique approprié. | Conectar el producto a la red eléctrica mediante un interruptor magnetotérmico apropiado. |
| RISCHIO FOTO BIOLOGICO | Gruppo rischio 1 L'apparecchio di illuminazione dovrebbe essere posizionato in modo che non sia prevista un'osservazione prolungata dell'apparecchio ad una distanza inferiore di 1.17 metri | RISK GROUP 1 The luminaire should be positioned so that prolonged staring at the luminaire at a distance closer than 1.17 m is not expected | RISIKO GRUPPE 1 Die Leuchte sollte eingeordnet, sodass nicht eine zu lange Beobachtung von der Leuchte (weniger als 1.17 mts) wäre | GROUPE DE RISQUE 1 Un appareil d'éclairage devrait être positionné pour faire en sorte qu'il ne soit pas prévue une observation prolongée de l'appareil à une distance inférieure de 1.17 mètres. | RIESGO GRUPO 1 El producto de iluminación debería que ser posicionado en la manera que no sea planeada una observación prolongada a una distancia menor que 1.17m |
|  | Il prodotto non è soggetto a manutenzione da parte dell'utilizzatore. Può essere solo sostituito. La sorgente luminosa contenuta in questo apparecchio deve essere sostituita solo dal costruttore. | The fixture does not require any maintenance from the user. It can only be replaced. The light source inside the fitting must be replaced by the manufacturer only. | Die Leuchte kann nur ersetzt sein. Keine Wartungsarbeit ist vorgesehen. Das LED Modul darf nur vom Hersteller ausgetauscht sein. | L'appareil ne demande aucune maintenance de la part de l'utilisateur. Il peut seulement remplacer le produit. La source lumineuse montée dans l'appareil doit être remplacé exclusivement par le fabricant. | El product no está sujeto a mantenimiento por el usuario. Puede ser sólo reemplazado. La fuente de luz contenida en este aparato debe ser reemplazada sólo por el fabricante. |
|  | L'azienda declina ogni responsabilità su installazioni non conformi alle norme vigenti e su montaggio e manutenzioni non rispettanti le presenti avvertenze e istruzioni d'uso | The company declines any responsibility for all installations not in compliance with the current regulations and for assembly/ maintenance procedures which do not follow the above warnings and instructions. | DGA lehnt jede Verantwortung ab für Installationen, die den aktuellen Richtlinien nicht entsprechen und für Montage- und Wartungsarbeiten, die die aufgelisteten Anwendungshinweise nicht einhalten. | Le fabricant décharge toute responsabilité des installations non conformes aux lois en vigueur et du montage/ maintenance qui ne respectent pas les susdites précautions et instructions d'utilisation. | La empresa declina toda responsabilidad por las instalaciones que no cumplan con las normas vigentes y por el ensamblaje y el mantenimiento que no cumplan advertencias e instrucciones de uso. |
|  | Raccolta separata delle apparecchiature elettriche ed elettroniche. Il prodotto al termine della sua vita, deve essere conferito in un centro di raccolta differenziata per apparecchiature elettriche ed elettroniche oppure riconsegnato al rivenditore al momento dell'acquisto di una nuova apparecchiatura equivalente. L'utente è responsabile del conferimento dell'apparecchio a fine vita alle appropriate strutture di raccolta, pena le sanzioni previste dalla vigente legislazione sui rifiuti. L'adeguata raccolta differenziata per l'avvio successivo dell'apparecchio smesso al riciclaggio, al trattamento e allo | Separate collection of waste electrical and electronic equipment. When this crossed-out wheeled bin symbol is attached to a product it means that the product is covered by the European Directive 2002/96/EC. This product must be disposed of separately from ordinary household wastes at its end of life. Disposal of the packaging and of the product should be done in accordance with local regulations. Please kindly be aware that it is your responsibility to dispose of electronic equipment at recycling centres to help conserve natural resources. Each country in the European Union | Dieses Symbol bedeutet, dass das Produkt aufgrund der bestehenden Vorschriften als Elektro- oder Elektronikgerät eingestuft ist und der EU-Richtlinie 2002/96/EG (WEEE) entspricht. Elektro- und Elektronikgeräte dürfen gemäß der EU-Richtlinie-WEEE nicht als unsortierter Siedlungsabfall beseitigt werden und gehören insbesondere nicht in den Hausmüll. Vielmehr sind diese Altgeräte getrennt zu sammeln und etwa über die örtlichen Sammel- und Rückgabesysteme zu entsorgen. Der Endverbraucher ist für die Übergabe des Altgerätes an eine geeignete | Collecte sélective des appareillages électriques et électrotechniques. L'utilisateur doit porter l'appareillage en fin de vie dans des centres de recyclage adaptés pour déchets électriques et électroniques, ou bien le livrer au revendeur au moment de l'achat d'un nouvel appareil de type équivalent. Le tri sélectif approprié pour le traitement successif et l'élimination compatible du dispositif avec l'environnement contribue à éviter des effets négatifs éventuels sur l'environnement et la santé, tout en favorisant la réutilisation et le recyclage des matériaux dont est | Recogida selectiva de aparatos eléctricos y electrónicos. Al final de su vida, el producto tiene que ser llevado hasta centros de recogida selectiva para aparatos eléctricos y electrónicos o devuelto al fabricante, al adquirir de producto similares. El usuario es responsable de proporcionar el producto al final de su vida útil a las instalaciones de recogida apropiadas, bajo pena de las sanciones previstas por la legislación vigente sobre residuos. La recogida adecuada de residuos supuesto para su reciclado, tratamiento y eliminación compatible con el medio ambiente, |

| Simboli Symbols | Prescrizioni | Prescriptions | Anforderungen | Prescriptions | Requisitos |
|--------------------|---|--|---|---|--|
| | <p>smaltimento ambientalmente compatibile contribuisce ad evitare possibili effetti negativi sull'ambiente e sulla salute e favorisce il riciclo dei materiali di cui è composto il prodotto. Per informazioni più dettagliate inerenti i sistemi di raccolta disponibili, rivolgersi al servizio locale di smaltimento rifiuti o al negozio in cui è stato effettuato l'acquisto. I produttori e gli importatori ottemperano alla loro responsabilità per il riciclaggio, il trattamento, lo smaltimento ambientalmente compatibile sia direttamente sia partecipando ad un sistema collettivo.</p> | <p>should have its collection centres for electrical and electronic equipment recycling. For information about your recycling drop off point, please contact your local related electrical and electronic equipment waste management authority or the retailer where you bought the product. Correct disposal of your old product helps to prevent potential negative consequences for the environment and human health.</p> | <p>Sammelstelle verantwortlich. Anderenfalls macht er sich aufgrund der geltenden Gesetze über die Müllentsorgung strafbar. Eine ordnungsgemäß getrennte Müllsammlung der Altgeräte zu Recyclingzwecken und eine umweltgerechte Entsorgung vermeiden Umwelt- und Gesundheitsschäden, und ermöglichen die Wiederverwendung der Gerätebestandteile. Für weitere Informationen über die vorhandenen Sammelstellen wenden Sie sich bitte an Ihre Gemeinde oder an die Verkaufsstelle, wo Sie das Gerät gekauft haben. Die Hersteller und Importeure werden Ihre Verantwortung für das Produktrecycling und die umweltgerechte Entsorgung sowohl direkt als auch durch Teilnahme an einem Kollektivsystem gerecht.</p> | <p>composé l'appareillage. L'élimination abusive du produit par l'utilisateur comporte l'application de sanctions administratives, y-compris le décret législatif n. 22/1997.</p> | <p>ayuda a evitar posibles efectos negativos sobre el medioambiente y la salud y favorece el reciclado de los materiales que componen el producto. Para obtener información más detallada sobre los sistemas de recolección disponibles, comuníquese con el servicio local de eliminación de desechos o la empresa donde se realizó la compra. Los fabricantes e importadores cumplen con su responsabilidad de reciclaje, tratamiento, eliminación compatible con el medio ambiente directamente o participando en un esquema colectivo</p> |

| Simboli Symbols | Prescrizioni | Prescriptions | Anforderungen | Prescriptions | Requisitos |
|--|---|--|---|---|--|
|  | <p>L'azienda declina ogni responsabilità qualora l'installazione non avvenga secondo le norme vigenti. Conservare copia del presente foglio di istruzioni</p> | <p>The company declines any responsibility for not-compliant installations with the current regulations. Keep a copy of this installation guide.</p> | <p>Der Hersteller trägt keine Verantwortung für eine Installation, die diesen Anforderungen und EU-Richtlinien nicht entsprechen. Eine Kopie diese Montageanleitung halten.</p> | <p>Le fabricant décharge toute responsabilité pour installations non conformes aux normative en vigueur. Gardez toujours une copie de cette notice d'installation</p> | <p>La empresa declina toda responsabilidad si la instalación no se actúa de acuerdo con las normas vigentes. Guarde una copia de esta hoja de instrucciones de uso</p> |
|  | <p>Il prodotto è conforme alla normativa RoHS che proibisce l'uso di apparecchi elettronici contenenti sostanze pericolose all'interno dell'Unione Europea</p> | <p>The product is RoHS compliant, which prohibits the use of electronic devices containing dangerous substances within the European Union</p> | <p>Das Produkt ist RoHS-konform und verbietet die Verwendung von elektronischen Geräten, die gefährliche Stoffe enthalten, innerhalb der Europäischen Union</p> | <p>Le produit est conforme RoHS, ce qui interdit l'utilisation d'appareils électroniques contenant des substances dangereuses dans l'Union européenne</p> | <p>El producto cumple con la norma RoHS, que prohíbe el uso de dispositivos electrónicos que contengan sustancias peligrosas dentro de la Unión Europea.</p> |

DGA

DGA S.p.A. Via P. Nenni 72/B int.G/H 50013 Campi Bisenzio (FI) – Italy Tel. +39 055 8986235

E-mail: info@dga.it - Internet: www.dga.it